

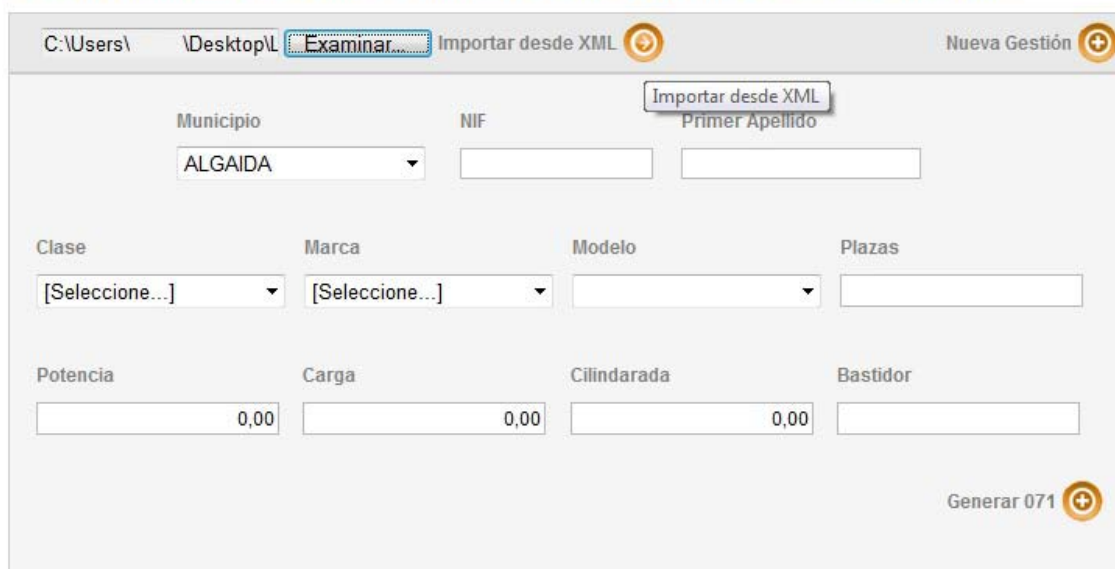
GUIA DE AYUDA
PARA DESEsarrolladores
FORMATO XML MULTIGESTIÓN 071



GUIA DE AYUDA PARA DESARROLLADORES (FORMATO XML MULTIGESTIÓN 071)

El funcionamiento web básico de la aplicación en la ATIB comienza seleccionando un fichero con los datos que se desean importar (en nuestro caso, un fichero XML), y automáticamente la petición es procesada por la página web.

Gestión telemática (por Lotes) del impuesto sobre vehiculos de tracción mecánica.



C:\Users\ \Desktop\L Examinar... Importar desde XML Nueva Gestión

Municipio ALGAIDA NIF

Importar desde XML Primer Apellido

Clase [Seleccione...] Marca [Seleccione...] Modelo Plazas

Potencia 0,00 Carga 0,00 Cilindrada 0,00 Bastidor

Generar 071

A continuación mostraremos la estructura del fichero **XML** a desarrollar para el correcto funcionamiento en el reconocimiento del archivo desde la página web de la ATIB.

Hay que comprender la importancia de respetar las reglas de estructura y tipos definidos por el esquema para que sea un “**documento XML válido**”.



Como podemos observar en la imagen, se ha realizado la carga de un fichero XML con varias altas simultáneamente, con más de un municipio diferente. Un ejemplo del fichero se puede encontrar en la dirección <http://www.atib.es/TI/Gestiones/Multi071.ashx?key=ejemplo>

Se define los distintos campos para la conformación del fichero de la siguiente forma:

- Un punto importante es la relación de los códigos de municipio (**CodigoMunicipio**) que tiene definidos la ATIB, ya que esto diferenciará un alta de un municipio de otro. La dirección con los datos referentes a los códigos de municipio es la siguiente: <http://www.atib.es/TI/Gestiones/Multi071.ashx?key=municipios>

- Los campos **NifSujetoPasivo** y **PrimerApellidoSujetoPasivo** son de tipo alfanumérico y en el caso del **NifSujetoPasivo** la longitud es de 9 caracteres.
- Otra parte de igual importancia, es la definición del vehículo, que conformará los siguientes campos: **Clase**, **Marca** y **Modelo**, ya que cada uno de ellos depende de la carga de datos del anterior.
- El campo **Plazas** es de tipo numérico, mientras que los campos **Potencia**, **Carga** y **Cilindrada** son de tipo decimal.
- Por último, tenemos el campo **Bastidor** que es de tipo alfanumérico con longitud de 17 caracteres (Más información: http://es.wikipedia.org/wiki/N%C3%BAmero_de_chasis).

Gestión telemática (por Lotes) del impuesto sobre vehículos de tracción mecánica.

Examinar...
Importar desde XML 
Nueva Gestión 

Municipio

NIF

Primer Apellido

Clase

Marca

Modelo


Plazas









Potencia




Carga

Cilindrada

Bastidor

Generar 071 

+info	Localizador	NIF	Municipio	Bastidor	Importe	Creación	Eliminar
	0710000000000	40000000F	MARRATXÍ	PRUEBAS22062012__	5,14	25/06/2012	
	0710000000006	40000000F	MARRATXÍ	asdasdasdasdasdsa	5,14	25/06/2012	
	0710000000004	40000000F	MARRATXÍ	asdasdasdasdasdas	5,14	25/06/2012	
	0710000000002	40000000A	LLUCMAJOR	sdfsdfsdfsdfsdfs	5,81	25/06/2012	

Exportar a Excel 
Exportar a XML 
Pagar 

Para la obtención de los diferentes tipos de Clase, Marca y Modelo las podemos encontrar en las siguientes direcciones web:

- <http://www.atib.es/TI/Gestiones/Multi071.ashx?key=clases>
- <http://www.atib.es/TI/Gestiones/Multi071.ashx?key=marcas>
- <http://www.atib.es/TI/Gestiones/Multi071.ashx?key=modelos>

También es posible obtener los diferentes modelos dado la marca desde la dirección:

[http://www.atib.es/TI/Gestiones/Multi071.ashx?key=modelos&marca=\[nombre_marca\]](http://www.atib.es/TI/Gestiones/Multi071.ashx?key=modelos&marca=[nombre_marca])

Donde *[nombre_marca]* es el campo que debemos informar para realizar la búsqueda de modelos por marca.