



AGÈNCIA
TRIBUTÀRIA
ILLES BALEARS

MANUAL DE
GESTIÓ TELEMÀTICA
MODEL 071
ALTA PER MATRICULACIÓ (PER LOTS)



GESTIÓ TELEMÀTICA (PER LOTS) MODEL 071 ALTA PER MATRICULACIÓ

Aquest manual d'ajuda està enfocat als usuaris que desitgen realitzar el tràmit d'altres per matriculació de vehicles, model 071 per lots.

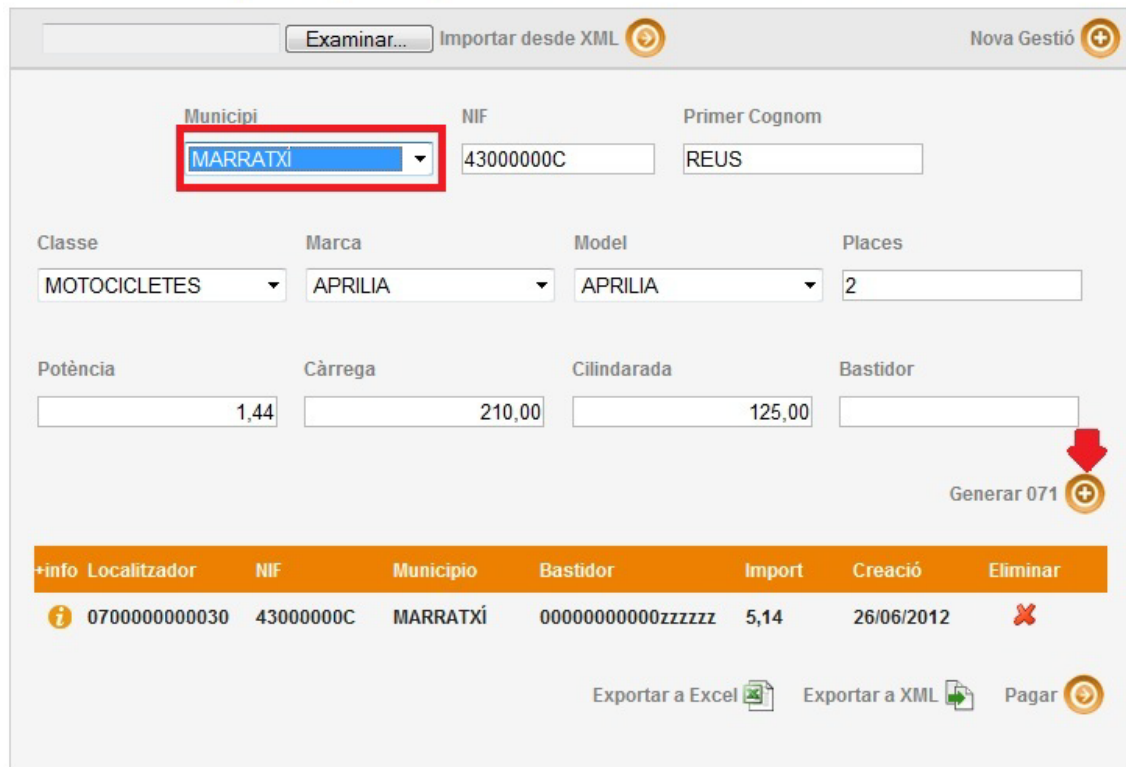
A continuació explicarem el funcionament i els passos a seguir a la pantalla de Gestió telemàtica (per lots) de l'impost sobre vehicles de tracció mecànica.

En primer lloc podem observar una sèrie de camps a omplir.

Municipi, NIF i Primer Cognom.

- 1- **Camp Municipi:** un cop obrim el desplegable hem de tenir en compte que només es podrà realitzar el tràmit d'alta, si el municipi apareix en el llistat. Si no troba el municipi desitjat, significa que l'ATIB no gestiona aquest municipi.
- 2- **Camp NIF i Cognom:** amb aquests dos camps es realitzarà la validació necessària per al tràmit, ja que és obligatori que el contribuent estigui empadronat en aquest municipi, i estigui d'alta a l'ATIB, si no és així apareixeria el missatge " **No existeix el contribuent o no està censat al municipi seleccionat, revisi les dades introduïdes**". En aquest cas s'hauria de posar en contacte amb l'oficina de l'ATIB que gestiona el municipi en qüestió.

Gestió telemàtica (per Lots) de l'impost sobre vehicles de tracció mecànica.



Examinar... Importar desde XML Nova Gestió

Municipi: MARRATXI NIF: 43000000C Primer Cognom: REUS

Classe: MOTOCICLETES Marca: APRILIA Model: APRILIA Places: 2

Potència: 1,44 Càrrega: 210,00 Cilindrada: 125,00 Bastidor:

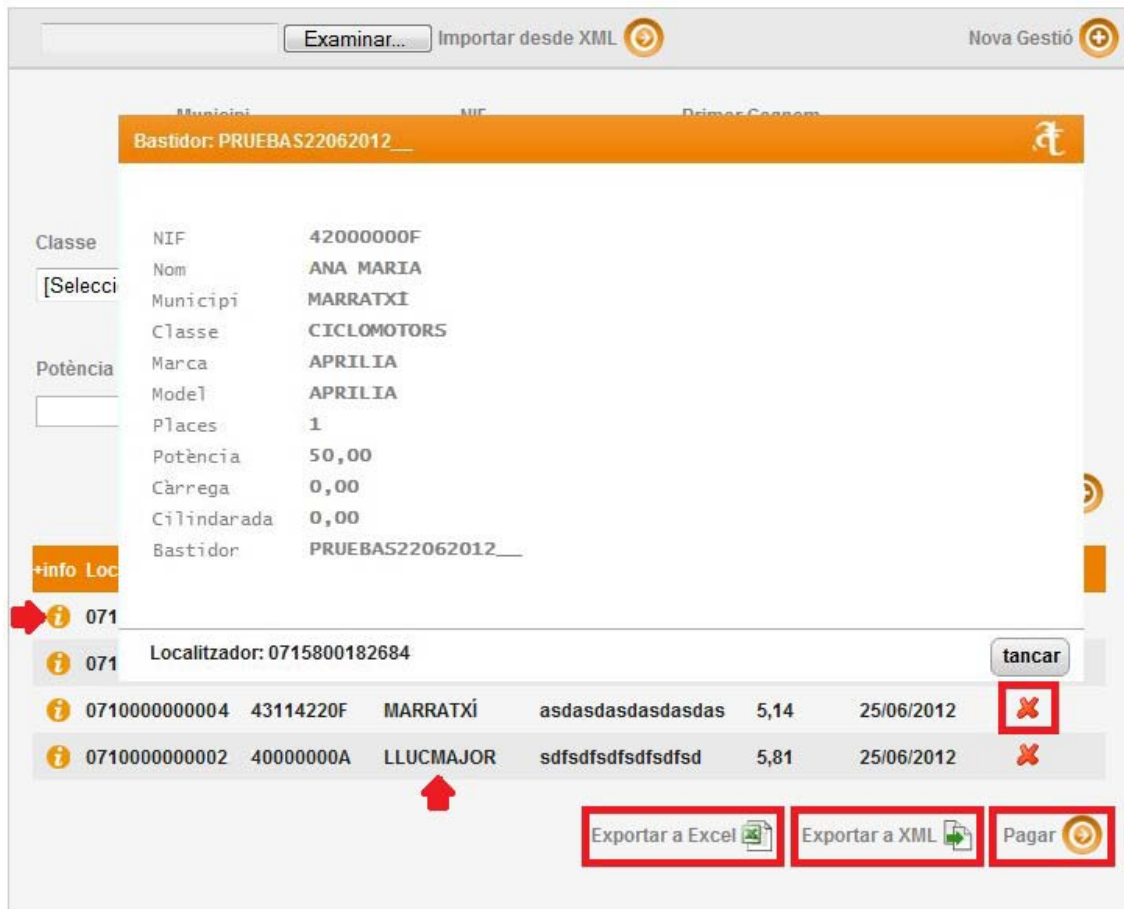
Generar 071

+info	Localitzador	NIF	Municipio	Bastidor	Import	Creació	Eliminar
	0700000000030	43000000C	MARRATXI	0000000000zzzzzz	5,14	26/06/2012	

Exportar a Excel Exportar a XML Pagar

- 3- A continuació passarem a omplir els camps del vehicle. Com veiem en la imatge en primer lloc seleccionarem la Classe, obrint el desplegable podrem localitzar el tipus de vehicle, per exemple: Turisme, Camió, Motocicleta etc ... un cop fet, escollim la Marca del vehicle, això carregarà de forma automàtica els models disponibles de la marca seleccionada, ara només hem d'obrir el desplegable del camp Model i seleccionar el model interessat. Si no aparegués la Marca o el Model en defecte d'això, s'haurà de posar en contacte amb l'oficina de l'ATIB que gestiona el municipi. Els camps **Places**, **Potència**, **Càrrega**, i **Cilindrada** s'emplenaran en el format que permet el camp, respectant els decimals. El **Bastidor** és un dels camps que tenim que assegurar-nos que les dades són correctes a causa de la gran quantitat de dígitos que conté. **(S'aconsella l'ús de la fitxa tècnica per evitar errors).**

Gestió telemàtica (per Lots) de l'impost sobre vehicles de tracció mecànica.



Examinar... Importar desde XML Nova Gestió

Municipi NIF Primer Cognom

Bastidor: PRUEBAS22062012__

Classe NIF 42000000F
 [Selecció] Nom ANA MARIA
 Municipi MARRATXI
 Classe CICLOMOTORS
 Potència Marca APRILIA
 Model APRILIA
 Places 1
 Potència 50,00
 Càrrega 0,00
 Cilindrada 0,00
 Bastidor PRUEBAS22062012__



+info Loc

071

071 Localitzador: 0715800182684 tancar

0710000000004	43114220F	MARRATXI	asdasdasdasdasdas	5,14	25/06/2012	✗
0710000000002	40000000A	LLUCMAJOR	sdfsdfsdfsdfsdfs	5,81	25/06/2012	✗

Exportar a Excel Exportar a XML Pagar

- 4- Finalment premeríem el botó de **Generar 071**, que generés de forma automàtica el registre de l'alta. Sobre la línia generada, que hem de tenir en compte: La  d'informació situada prop del localitzador del model, mostrarà la informació del registre, i la  situada al costat de l'ens permetrà eliminar el registre si detectem algun error. Sempre que es detecti abans de realitzar el pagament.

Com podem observar en la imatge, es permeten múltiples tràmits d'alta al mateix temps dels diferents municipis, dins d'un mateix lot, això permet agilitzar molt el sistema d'agrupació ja que no serà necessari separar per municipi.

- 5- També hi ha disponible la possibilitat de **Exporta a Excel**, generant el següent registre. Això aportarà un major control del lot gestionat.

Localizador	Importe	FechaCreacion	Bastidor	SujetoPasivo	NombreSujeto
#0710000000003#	5,14	25/06/2012	PRUEBAS22062012__	40000000F	LOPEZ JOSE LUIS
#0710000000006#	5,14	25/06/2012	asdasdasdasdasdsa	40000000F	LOPEZ JOSE LUIS
#0710000000004#	5,14	25/06/2012	asdasdasdasdasdas	40000000F	LOPEZ JOSE LUIS
#0710000000002#	5,81	25/06/2012	sdfsdfsdfsdfsdfs	40000000A	PEREZ ANTONIO
#0710000000000#	5,14	25/06/2012	PRUEBAS22062012_w	42000000F	ANA MARIA

- 6- Finalment polsarem **pagar**, que ens reportarà a la pantalla on podrem seleccionar el sistema de pagament.

Resum dels tributs a pagar				
Localitzador	NIF	Data	Referència Recuperació	Import
0710000000003	40000000F	25/06/2012	41aa8c03-172f-4a0b-96eb-6e8ffdb9c966	5,81
0710000000006	40000000F	25/06/2012	8551010f-a038-46d1-b8da-9dade27baafe	5,14
0710000000002	40000000A	25/06/2012	ed3151e7-c86f-48d4-9361-cc2869a00ec1	5,14
0710000000000	42000000F	25/06/2012	87d8e5a4-7b71-4805-8562-d72499155279	5,14

Exportar 

Import total a pagar **21,23 €**

Forma de pagament

Banca Electrònica Targeta Bancària



 **BANCA MARCH**  **"la Caixa"**  **"SA NOSTRA"**
CAIXA DE BALEARS

- 7- A la pantalla **Resum dels tributs a pagar**, hi ha la possibilitat d'exportar a Excel, on podem detectar el registre de les referències de recuperació, i la URL d'Accés al pagament. Que ens permetria recuperar aquesta mateixa pantalla, si fos necessari. **(El període de validesa dels models és de 5 dies, des de la data de creació).**

Localizador	NIF	Fecha	ReferenciaRecuperacion	Importe
#0715800182492#	43114220F	25/06/2012	8d67fa83-e216-47d9-8414-5c32e0fffb98	5,14
#0715800182510#	43114220F	25/06/2012	a88266a7-96ec-4c4c-bdb0-8aaed68e6dca	5,14
#0715800182553#	A	25/06/2012	922ead16-1241-4a24-85e6-c5e728ea33d4	5,81
#0715800182535#	43114220F	25/06/2012	d40fd5fc-067d-4af7-b9e0-ca184520431b	5,14

[URL Acceso al Pago](#)

IMPORTACIÓ I EXPORTACIÓ DES D'UN XML

A continuació tractarem d'explicar breument el sistema i la funcionalitat que ofereix la importació des d'un arxiu XML.

El llenguatge **XML** es basa en un estàndard per a l'intercanvi d'informació estructurada entre diferents plataformes. Es pot usar en base de dades, editors de text, fulls de càlcul etc

L'objectiu és, que els interessats puguin fer ús de les seves aplicacions internes i d'aquesta manera poder implementar la informació en web mitjançant els paràmetres facilitats per l'ATIB.

Per a més informació sobre el funcionament i manipulació dels XML en l'ATIB En el següent enllaç es presenten els paràmetres necessaris per a desenvolupadors informàtics.